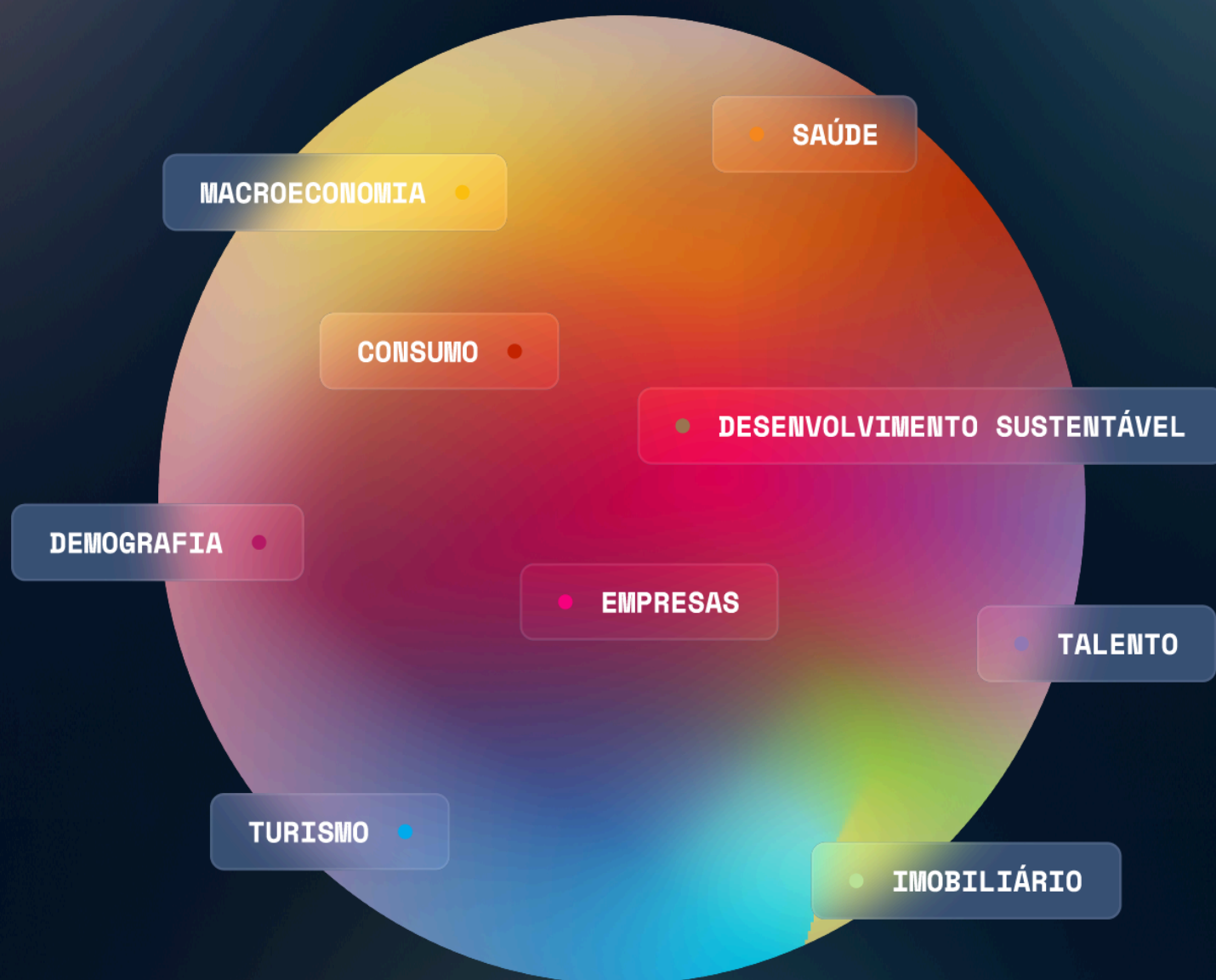


# Boletim Económico do Porto



**Título**

Boletim Económico do Porto

**Periodicidade**

Trimestral

**Edição**

4º Trimestre de 2023

**Data de edição:**

Julho 2024

**Data de atualização dos dados:**

Julho 2024

**Responsabilidade**

Departamento Municipal de Economia  
Gabinete de Informação e Estudos Estratégicos  
Contacto: [gjee@cm-porto.pt](mailto:gjee@cm-porto.pt)

**Análise**

Patrícia Serrão

**Parceiro Tecnológico**

Disclaimer: A informação apresentada reflete os dados mais recentes disponíveis até à data de edição deste Boletim, estando sujeita a revisões. Todos os dados foram obtidos de fontes oficiais. As categorias Demografia, Saúde e Imobiliário não são consideradas no Boletim Trimestral, uma vez que, nestes domínios, os indicadores monitorizados, de forma tendencialmente automática, na plataforma de dados socioeconómicos do Porto (Leme) são atualizados semestral ou anualmente.

## Trimestre

4º Trimestre de 2023 ▾

Ao longo do quarto trimestre de 2023, embora a economia do Porto tenha apresentado um abrandamento face aos trimestres anteriores em diversos indicadores, a cidade continuou a evidenciar um crescimento face 2022.

Ao nível macroeconómico, destaca-se o contínuo processo de abrandamento da inflação, com os preços a aumentarem, em média, 1,9% face ao período homólogo. Esta evolução representa um decréscimo de 8 p.p. face a igual período de 2022 e coloca a taxa de crescimento da inflação da Região Norte 0,2 p.p acima da média nacional (1,7%).

No comércio internacional, o volume de bens exportados no mês de novembro apresentou o valor mais elevado dos últimos anos (122,83 M€). Em termos homólogos, as exportações de bens aumentaram cerca de 20%, em contrapartida das importações que apresentaram um decréscimo de 7%, traduzindo-se numa redução do défice da balança comercial de bens (17% vs. 40%).

No decorrer do trimestre, o aumento das taxas de juro continuou a restringir o acesso a financiamento, tanto por parte das famílias como por parte das empresas. No mês de dezembro, o *stock* de empréstimos a particulares e a sociedades não financeiras situou-se nos 20,62 B€ e 12,31 B€, respetivamente.

O mercado de trabalho seguiu a tendência do trimestre anterior, registando um aumento do número de indivíduos inscritos nos centros de emprego e formação profissional (IEFP) do concelho. No último mês do ano encontravam-se registados 10 652 desempregados.

Neste trimestre, o consumo realizado através da rede multibanco atingiu os 836 M€, com particular destaque para o crescimento do volume de transações realizadas através de cartões estrangeiros (aumento de 27,8% face a 2022, culminando em 132 M€).

No capítulo Destaques" apresentamos uma síntese da evolução de alguns indicadores socioeconómicos do Porto ao longo do trimestre, seguindo-se uma análise mais detalhada das dimensões em análise.

# Destaques

## Trimestre

4ºTrimestre de 2023 ▾

### Macroeconomia



#### Índice de preços no consumidor

+3,5 % ↓ +1,9 %

3ºTrimestre de 2023 4ºTrimestre de 2023

Taxa de variação homóloga 4º Trim. -8,0pp ▾

Fonte: INE

### Comércio Internacional



#### Exportações de bens

253,8M ↑ 326,4M

3ºTrimestre de 2023 4ºTrimestre de 2023

Taxa de variação homóloga 4º Trim. +19,4% ▲

Fonte: INE

### Empresas



#### Diferença entre as empresas criadas e dissolvidas

425,0 ↓ 330,0

3ºTrimestre de 2023 4ºTrimestre de 2023

Taxa de variação homóloga 4º Trim. +1278,6% ▲

Fonte: INE

### Comércio Internacional



#### Exportações líquidas das importações de bens

-481,7M ↓ -529,3M

3ºTrimestre de 2023 4ºTrimestre de 2023

Taxa de variação homóloga 4º Trim. +17,4% ▲

Fonte: INE

### Consumo



#### Número de operações

23,9M ↓ 23,6M

3ºTrimestre de 2023 4ºTrimestre de 2023

Taxa de variação homóloga 4º Trim. +12,4% ▲

Fonte: SIBS

#### Valor das operações

853,5M ↓ 835,8M

3ºTrimestre de 2023 4ºTrimestre de 2023

Taxa de variação homóloga 4º Trim. +8,4% ▲

Fonte: SIBS

### Turismo



#### Nº de hóspedes

595,6K ↓ 466,8K

3ºTrimestre de 2023 4ºTrimestre de 2023

Taxa de variação homóloga 4º Trim. -16,2% ▲

Fonte: INE Subscrição

#### Nº de dormidas

1,3M ↓ 980,0K

3ºTrimestre de 2023 4ºTrimestre de 2023

Taxa de variação homóloga 4º Trim. -16,0% ▲

Fonte: INE Subscrição

### Desemprego



#### Caraterização da população desempregada

10,3K ↑ 10,5K

3ºTrimestre de 2023 4ºTrimestre de 2023

Taxa de variação homóloga 4º Trim. +11,2% ▲

Fonte: IEFP

### Aeroporto



#### Movimento nos aeroportos

4,6M ↓ 3,5M

3ºTrimestre de 2023 4ºTrimestre de 2023

Taxa de variação homóloga 4º Trim. +12,5% ▲

Fonte: INE

<b>Macroeconomia.....</b>	<b>1</b>
Exportações.....	1
Importações.....	2
Empréstimos a particulares.....	3
<b>Empresas.....</b>	<b>5</b>
Empresas Dissolvidas.....	5
Empresas Criadas.....	6
Empréstimos a SNF.....	7
<b>Talento.....</b>	<b>8</b>
<b>Consumo.....</b>	<b>11</b>
Valor.....	11
Número.....	13
<b>Turismo.....</b>	<b>15</b>
Aeroportos.....	15
Alojamentos.....	16



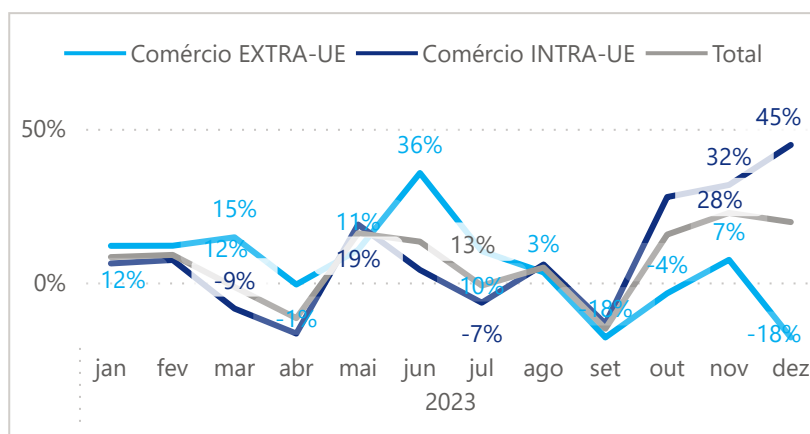
Ao nível do comércio internacional, as exportações de bens totalizaram 326 M€, o correspondente a um aumento de 20% face ao período homólogo, enquanto as importações de bens representaram um decréscimo de 7%, culminando em 856 M€. O saldo da balança comercial de bens, tipicamente deficitária, apresentou um défice de 18,9%, representando uma melhoria significativa em comparação com o mesmo período de 2022 (40%). O *stock* de empréstimos a particulares continuou a refletir a tendência decrescente, totalizando 20,62 B€ no mês de dezembro. A inflação, medida pelo IPC, apresentou a taxa de crescimento mais baixa desde novembro de 2021, com os preços a aumentarem, em média, 1,9% face ao período homólogo.

## Exportações

### Exportações de bens - Variação homóloga

No 4º Trimestre de 2023, as exportações de bens com origem no município do Porto totalizaram 326M.

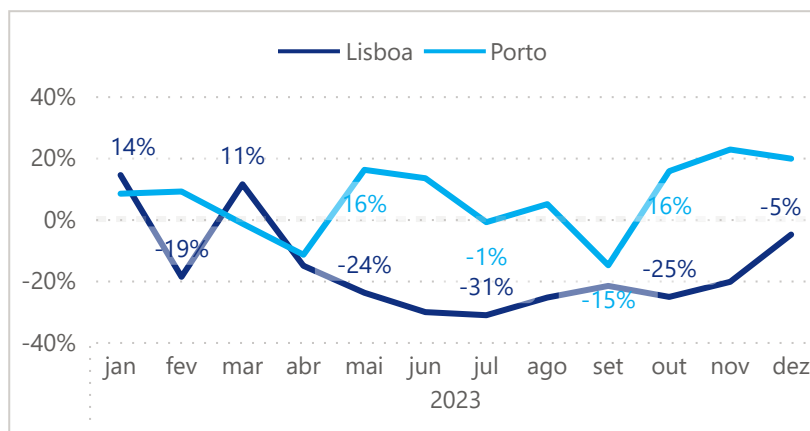
Fonte: INE



### Exportações de bens - Variação homóloga

No 4º Trimestre de 2023, as exportações de bens com origem no município do Porto aumentaram 19% em termos homólogos

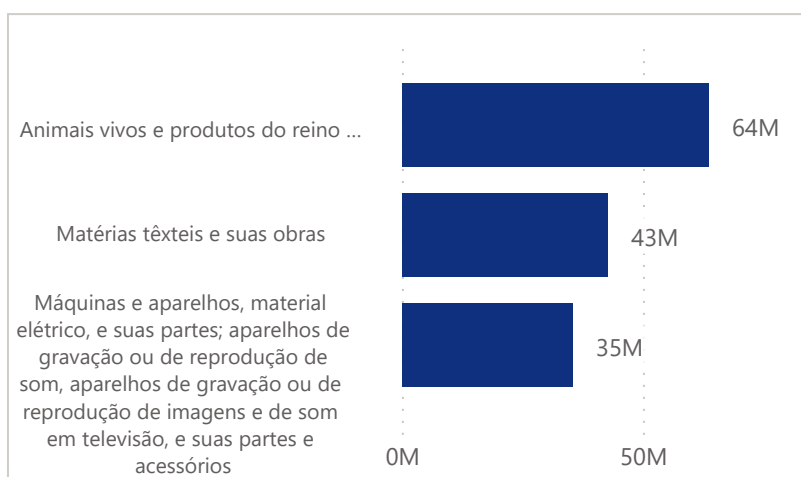
Fonte: INE



### Exportações de bens - Top 3 no 4º Trimestre de 2023

No 4º Trimestre de 2023, foram exportados 64M bens no setor Animais vivos e produtos do reino animal com origem no município do Porto.

Fonte: INE



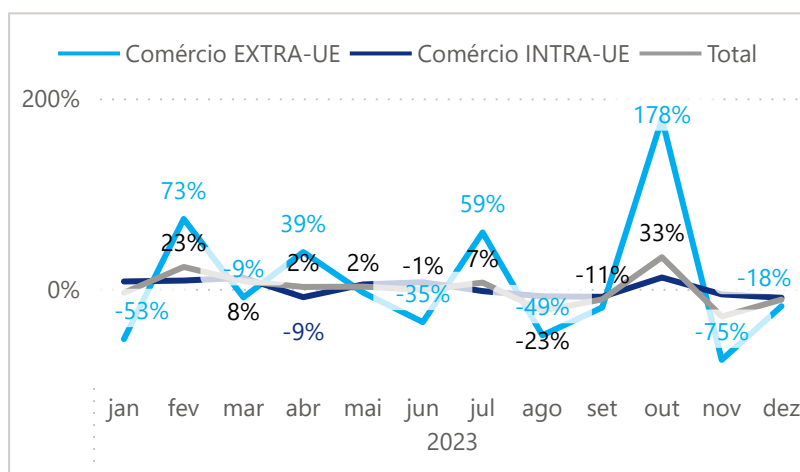


## Importações

### Importações de bens - Variação homóloga

No 4º Trimestre de 2023, as importações de bens com destino no município do Porto totalizaram 856M.

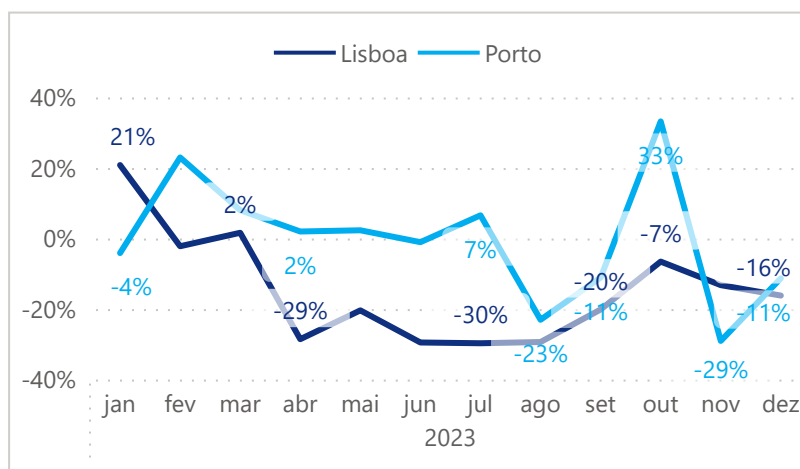
Fonte: INE



### Importações de bens - Variação homóloga

No 4º Trimestre de 2023, as importações de bens com destino no município do Porto diminuíram -6% em termos homólogos.

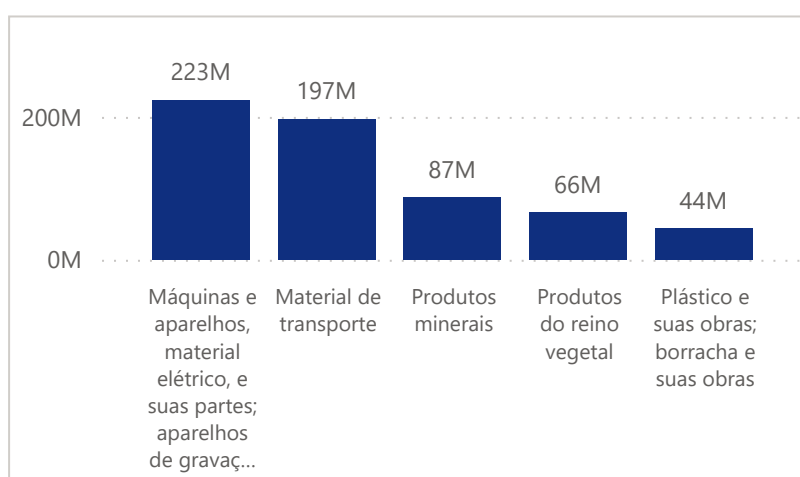
Fonte: INE



### Importações de bens - Top 5 no 4º Trimestre de 2023

No 4º Trimestre de 2023, foram importados 223M bens no setor Máquinas e aparelhos, material elétrico, e suas partes; aparelhos de gravação ou de reprodução de som, aparelhos de gravação...

Fonte: INE



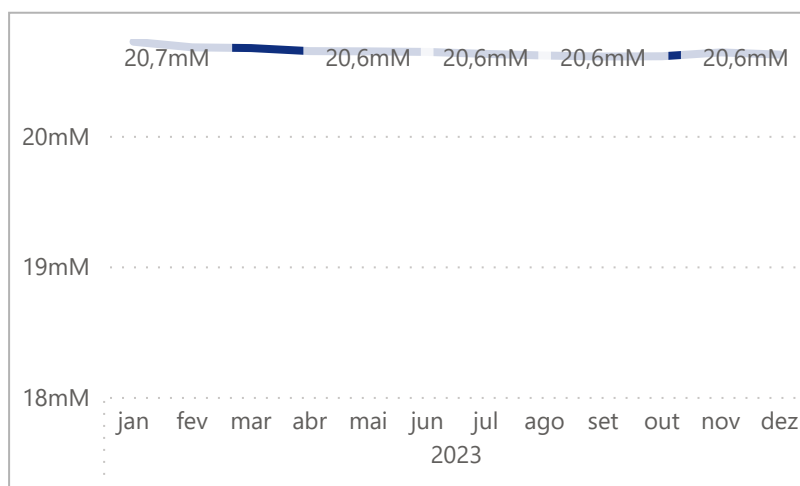


## Empréstimos a particulares

### Empréstimos a particulares

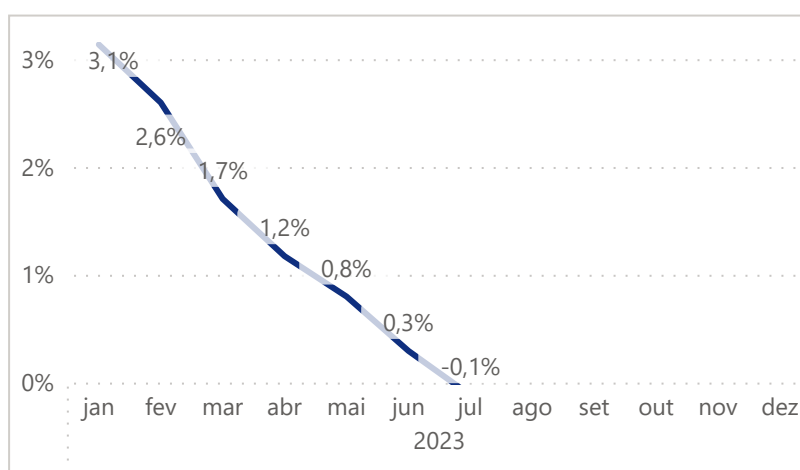
No 4º Trimestre de 2023, o stock de empréstimos a particulares totalizava 20622M na Área Metropolitana do Porto.

Fonte: BP Stat



### Empréstimos a particulares - Variação homóloga

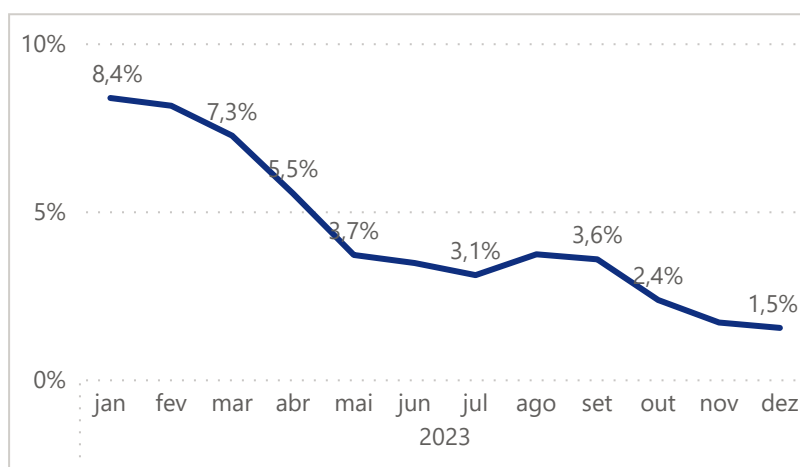
Fonte: BP Stat



### Índice de preços no consumidor - Variação homóloga

No 4º Trimestre de 2023, a taxa de inflação média medida pelo IPC na região Norte foi de 2%.

Fonte: INE





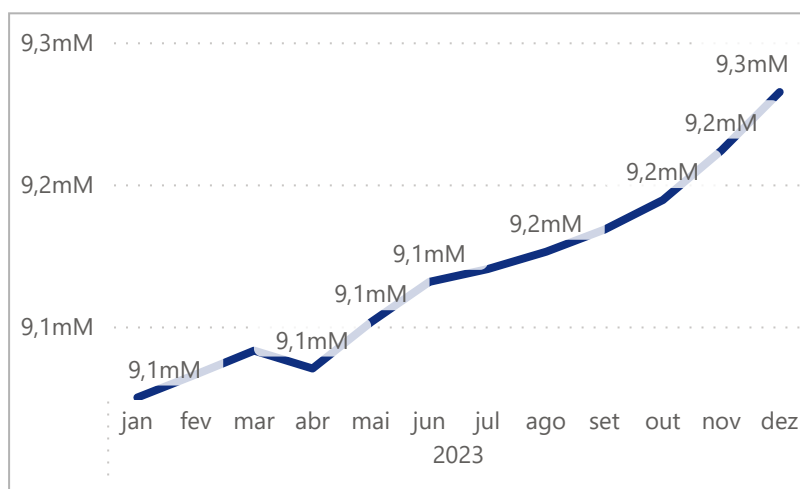


## Empréstimos a particulares - consumos e outros fins

### Empréstimos a particulares - consumo e outros fins

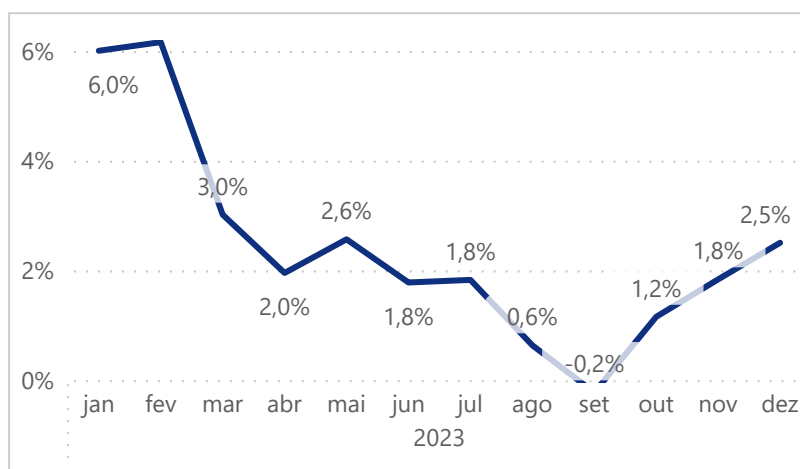
No 4º Trimestre de 2023, o stock de empréstimos a particulares - consumo e outros fins totalizava 4633M€ na Área Metropolitana do Porto.

Fonte: BP Stat



### Empréstimos a particulares - consumo e outros fins - Variação homóloga

Fonte: BP Stat





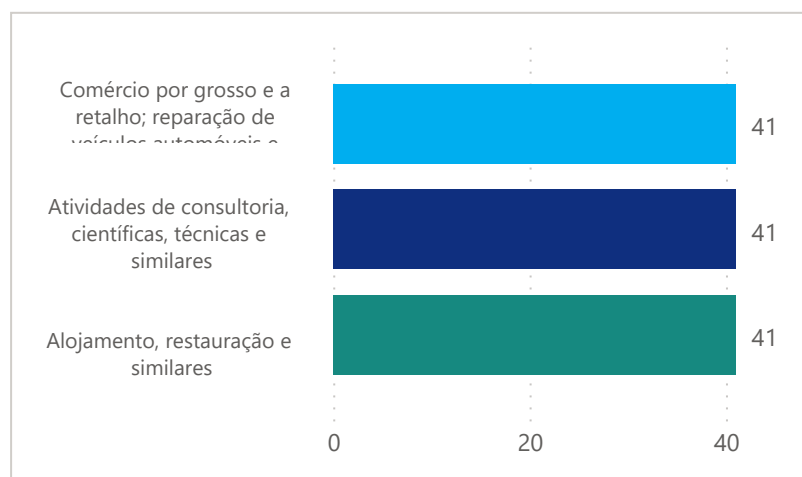
No decorrer do trimestre foram criadas 556 empresas e dissolvidas 226 no Porto. Em termos homólogos, o volume de empresas constituídas aumento 0,4%, enquanto o número de empresas dissolvidas apresentou um decréscimo de 54%. As atividades de consultoria representaram, neste período, cerca de 18% das empresas constituídas, seguindo-se o comércio (17%) e o transporte e armazenagem (11%). O montante total de empréstimos a sociedades não financeiras (SNF) continuou a diminuir, prefazendo no mês de dezembro um total de 12,31 B€. Este *stock* representa um decréscimo de 5,2% face ao período homólogo, evidenciando o contínuo impacto do aumento das taxas de juro e das restrições no acesso a financiamento bancário.

## Empresas Dissolvidas

### Dissolução de pessoas coletivas - Top 3 no 4º Trimestre de 2023

No 4º Trimestre de 2023, foram dissolvidas 226 empresas no município do Porto.

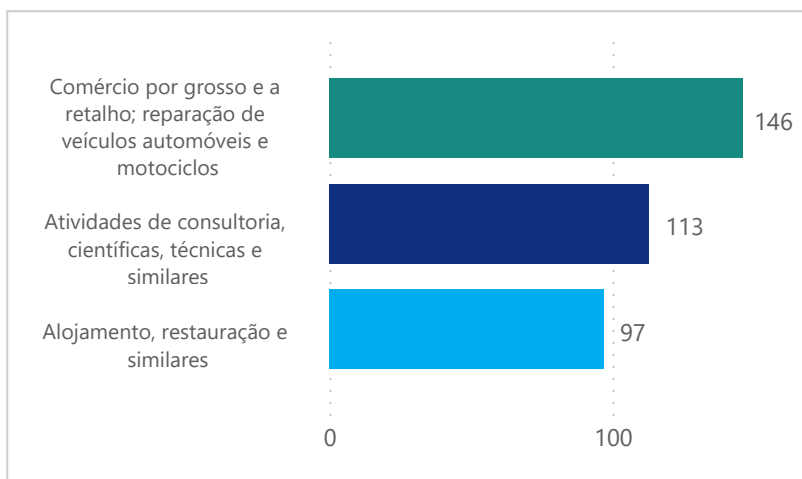
Fonte: INE



### Dissolução de pessoas coletivas - Top 3 nos últimos 4 trimestres

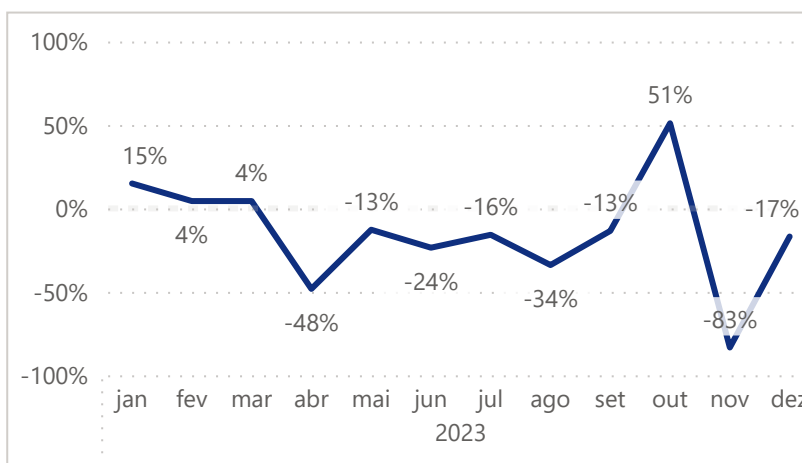
Nos últimos 4 trimestres foram dissolvidas 678 empresas no município do Porto.

Fonte: INE



### Dissolução de pessoas coletivas - Variação homóloga

Fonte: INE



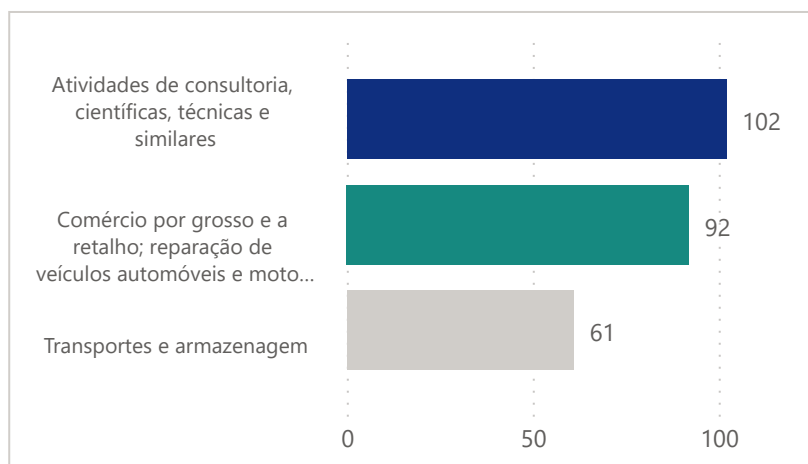


## Empresas Criadas

### Constituição de pessoas coletivas - Top 3 no 4º Trimestre de 2023

No 4º Trimestre de 2023, foram criadas 556 empresas no município do Porto.

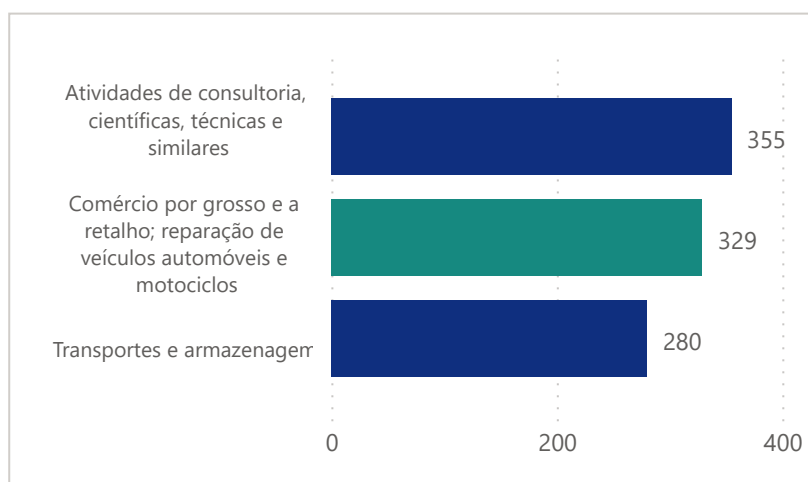
Fonte: INE



### Constituição de pessoas coletivas - Top 3 nos últimos 4 trimestres

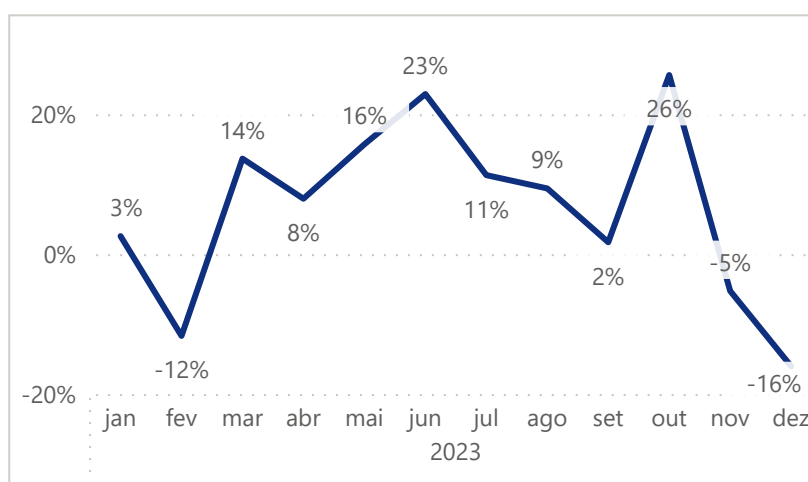
Nos últimos 4 trimestres foram criadas 2293 empresas no município do Porto.

Fonte: INE



### Constituição de pessoas coletivas - Variação homóloga

Fonte: INE



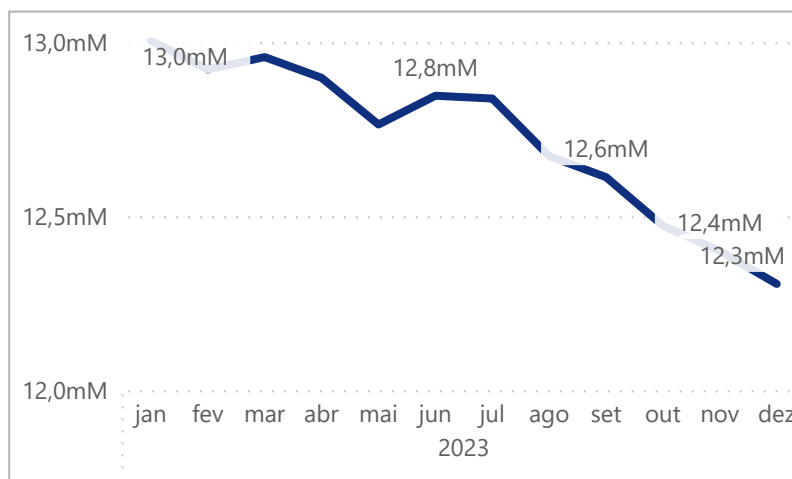


## Empréstimos a SNF

### Empréstimos a SNF

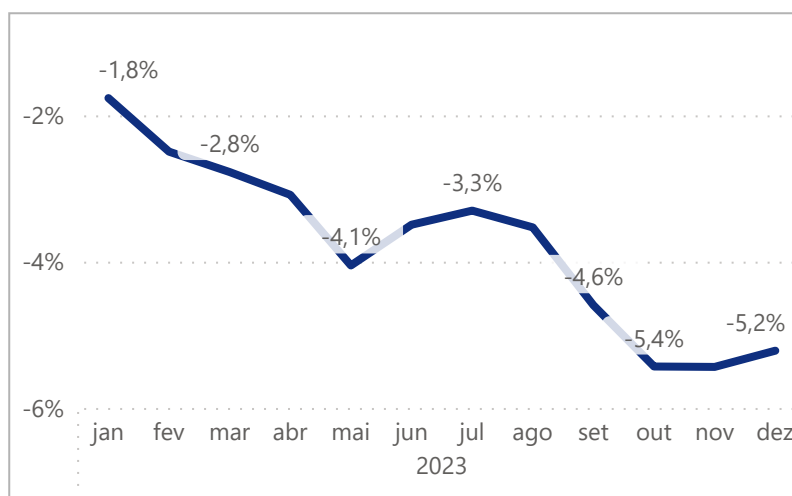
No 4º Trimestre de 2023, o stock de empréstimos a sociedades não financeiras (SNF) totalizava 12306M na Área Metropolitana do Porto.

Fonte: BP Stat



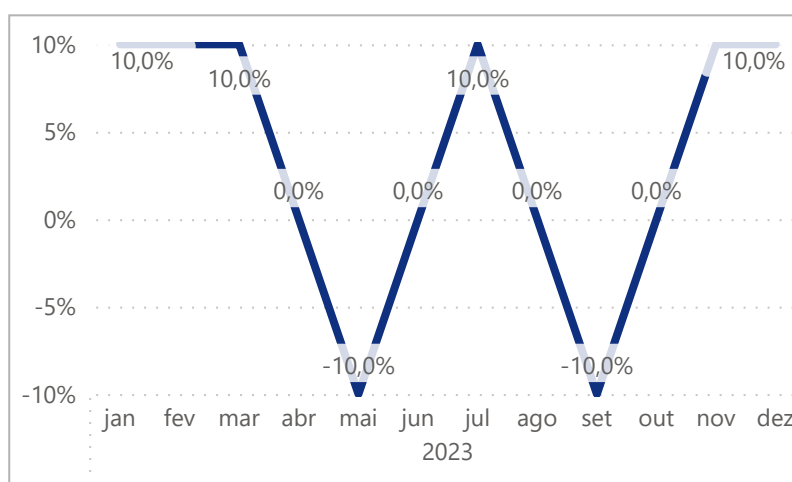
### Empréstimos a SNF - Variação homóloga

Fonte: BP Stat



### Rácio empréstimos vencidos de SNF - Variação homóloga

Fonte: BP Stat



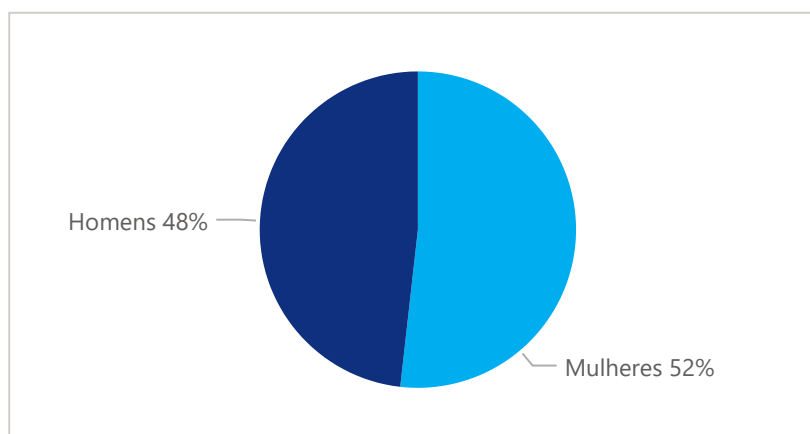


Ao longo do último trimestre de 2023, o desemprego no concelho do Porto continuou a aumentar, registando no mês de dezembro 10 652 indivíduos inscritos no Instituto de Emprego e Formação Profissional (IEFP). Este volume de indivíduos desempregados corresponde a um aumento de 14,8% face ao mesmo período do ano anterior. Relativamente à demografia da população desempregada, neste período, esta era composta maioritariamente por mulheres (52%), por pessoas desempregadas há menos de um ano (59%), na faixa etária dos 35-54 anos (41%) e com habilitações académicas concluídas ao nível do ensino secundário (31%).

### Caraterização da população desempregada - Sexo - 4ºTrimestre de 2023

No 4ºTrimestre de 2023, 52% dos desempregados, inscritos no IEFP, no município do Porto eram Mulheres.

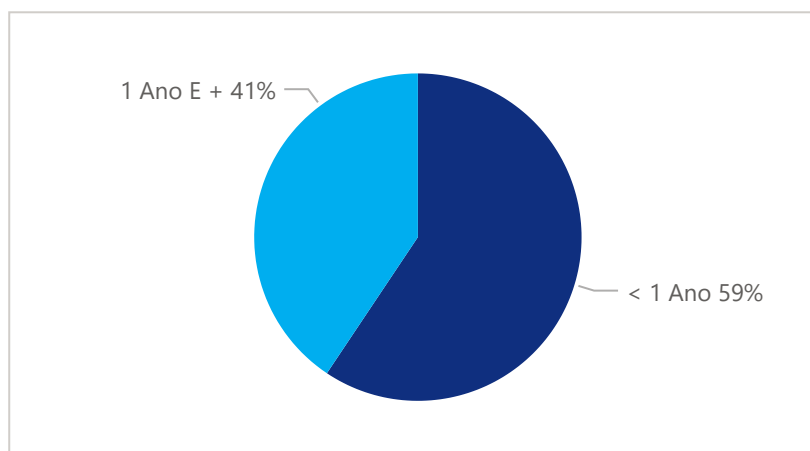
Fonte: IEFP



### Caraterização da população desempregada - Tempo de inscrição - 4ºTrimestre de 2023

No 4ºTrimestre de 2023, 59% dos desempregados, inscritos no IEFP, no município do Porto estavam inscritos no IEFP há < 1 Ano.

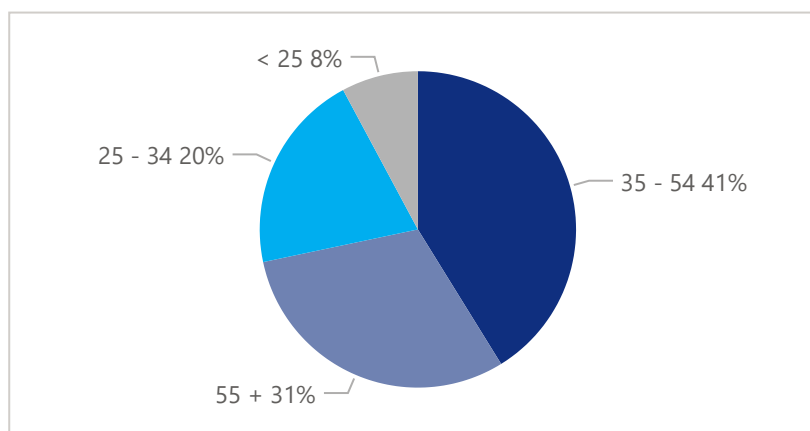
Fonte: IEFP



### Caraterização da população desempregada - Grupo etário - 4ºTrimestre de 2023

No 4ºTrimestre de 2023, 41% dos desempregados, inscritos no IEFP, no município do Porto estavam inscritos no IEFP há 35 - 54.

Fonte: IEFP

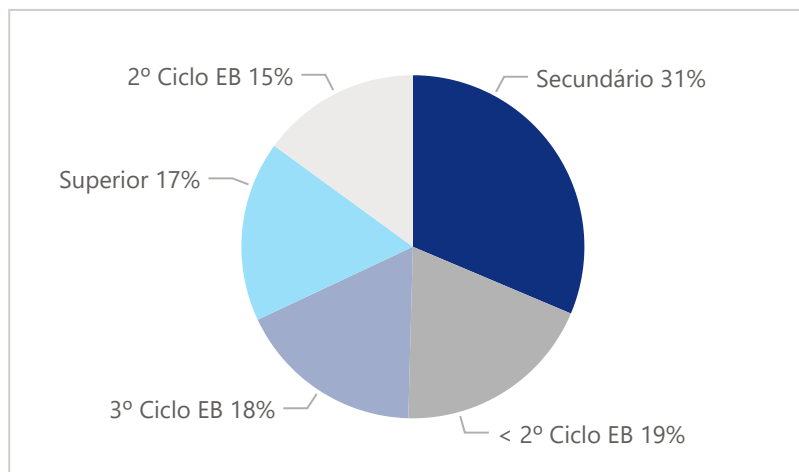




### Caraterização da população desempregada - Qualificações - 4º Trimestre de 2023

No 4º Trimestre de 2023, 31% dos desempregados, inscritos no IEFP, no município do Porto tinham o Secundário.

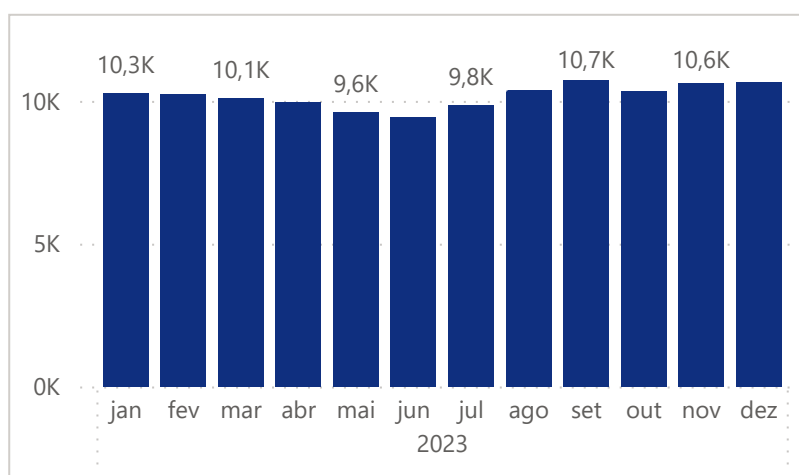
Fonte: IEFP



### Caraterização da população desempregada - Total - últimos 12 meses

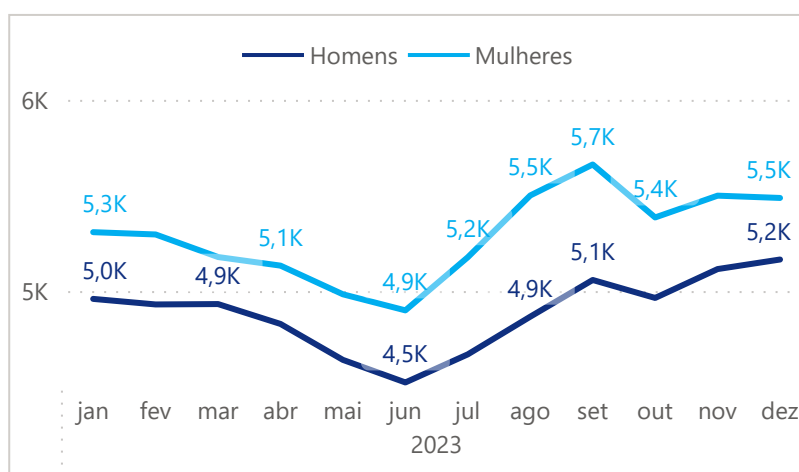
No 4º Trimestre de 2023, haviam, em média, 10538 desempregados no município do Porto, inscritos no IEFP.

Fonte: IEFP



### Caraterização da população desempregada - Sexo - últimos 12 meses

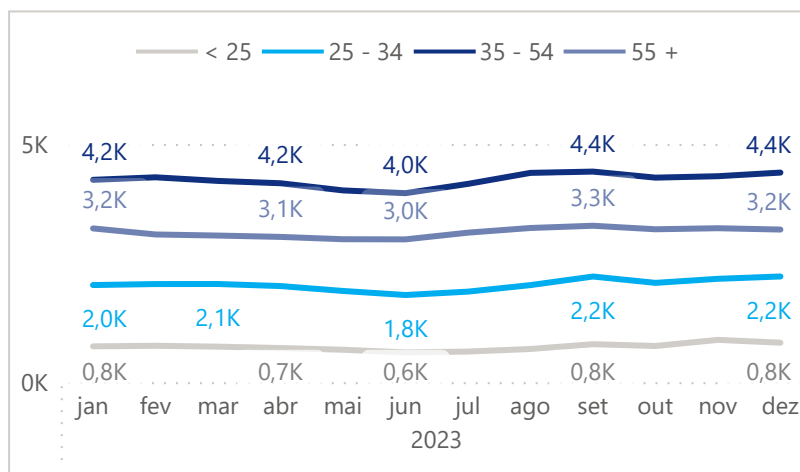
Fonte: IEFP





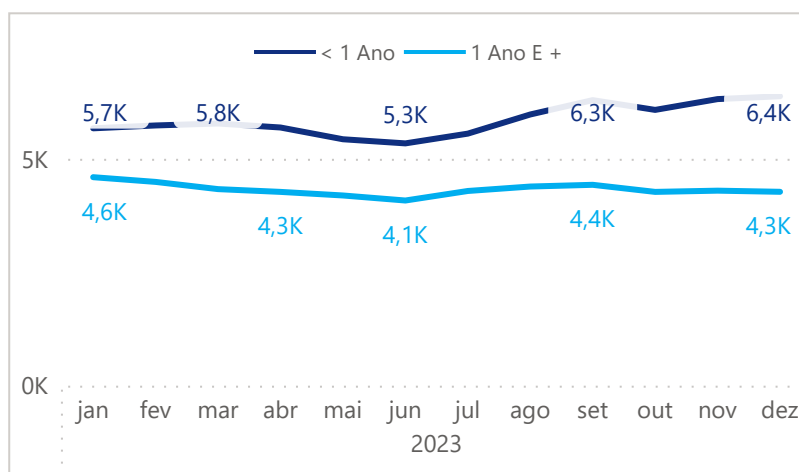
**Caraterização da população desempregada - Grupo etário - últimos 12 meses**

Fonte: IEFP



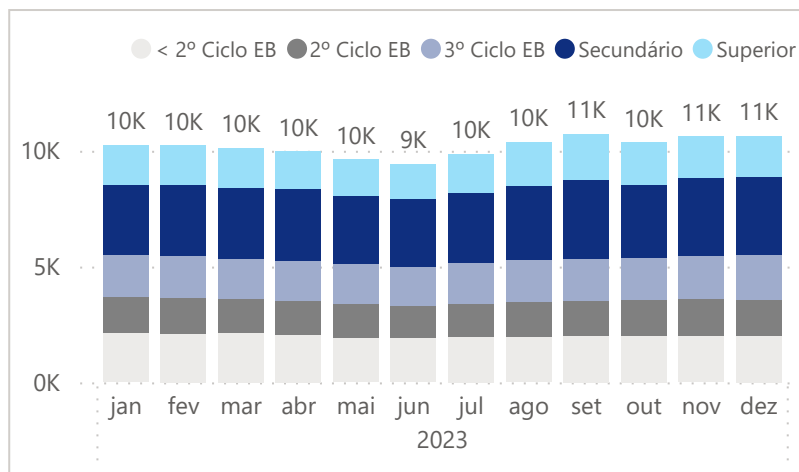
**Caraterização da população desempregada - Tempo de inscrição - últimos 12 meses**

Fonte: IEFP



**Caraterização da população desempregada - Qualificações - últimos 12 meses**

Fonte: IEFP





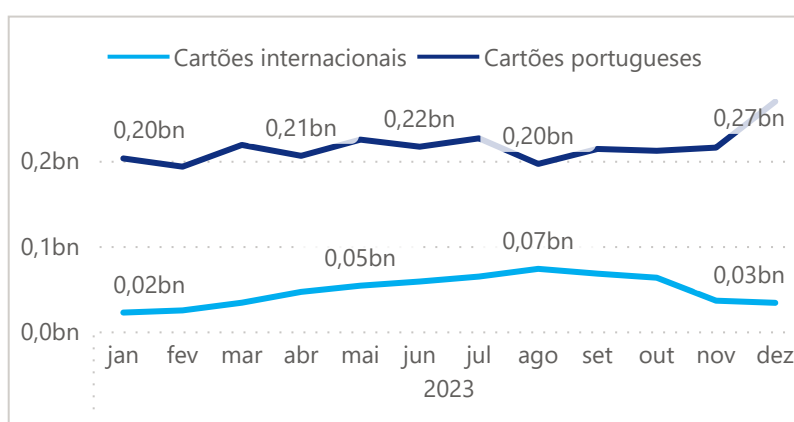
No decorrer do trimestre, o consumo realizado na rede Multibanco do Porto totalizou 836 M€, por meio de 24 milhões de transações. Em termos homólogos, destaca-se a taxa de crescimento do consumo realizado por cartões estrangeiros (27,8%) superior à do consumo realizado por cartões nacionais (4,3%). Os cartões provenientes dos Estados Unidos, Espanha e França, em conjunto, representaram 43% do consumo realizado por cartões com origem estrangeira. A UF do Centro Histórico do Porto foi a freguesia que registou mais transações, sendo responsável por 41% do consumo na cidade. O comércio concentrou a maior parte das transações (40%), seguindo-se as atividades de consultoria (31%) e o alojamento e restauração (19%).

## Valor

### Valor das operações

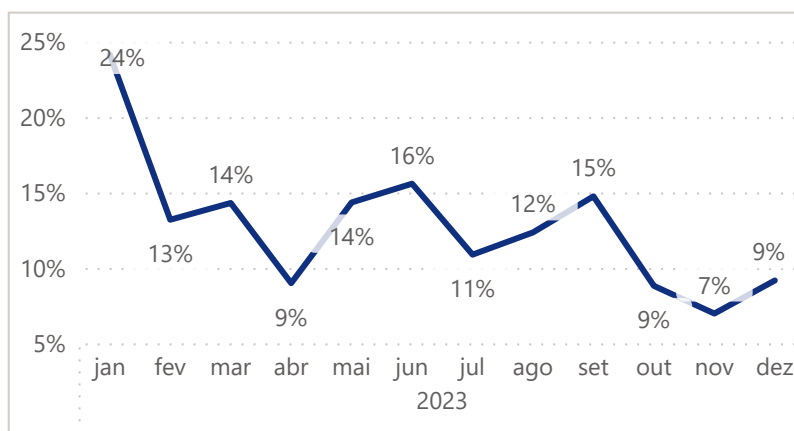
No 4º Trimestre de 2023, o valor total das transações MB no município do Porto foi 836 M€.

Fonte: SIBS



### Valor das operações - Variação homóloga

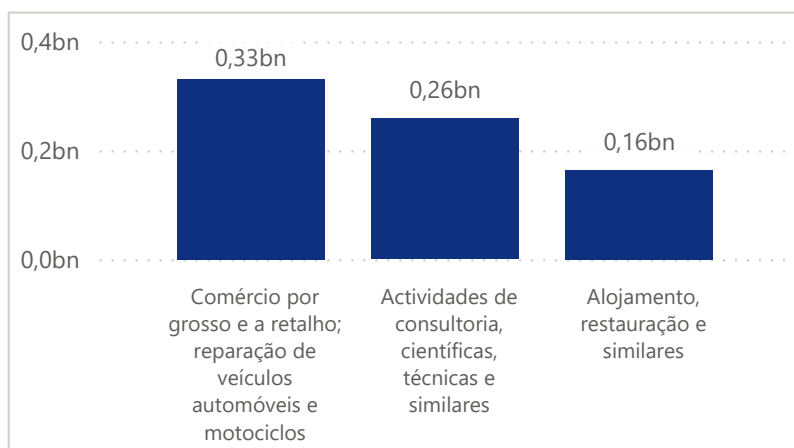
Fonte: SIBS



### Valor das operações - Setor - 4º Trimestre de 2023

No 4º Trimestre de 2023, o setor Comércio por grosso e a retalho; reparação de veículos automóveis e motociclos registou 332 M€ em transações MB no município do Porto.

Fonte: SIBS



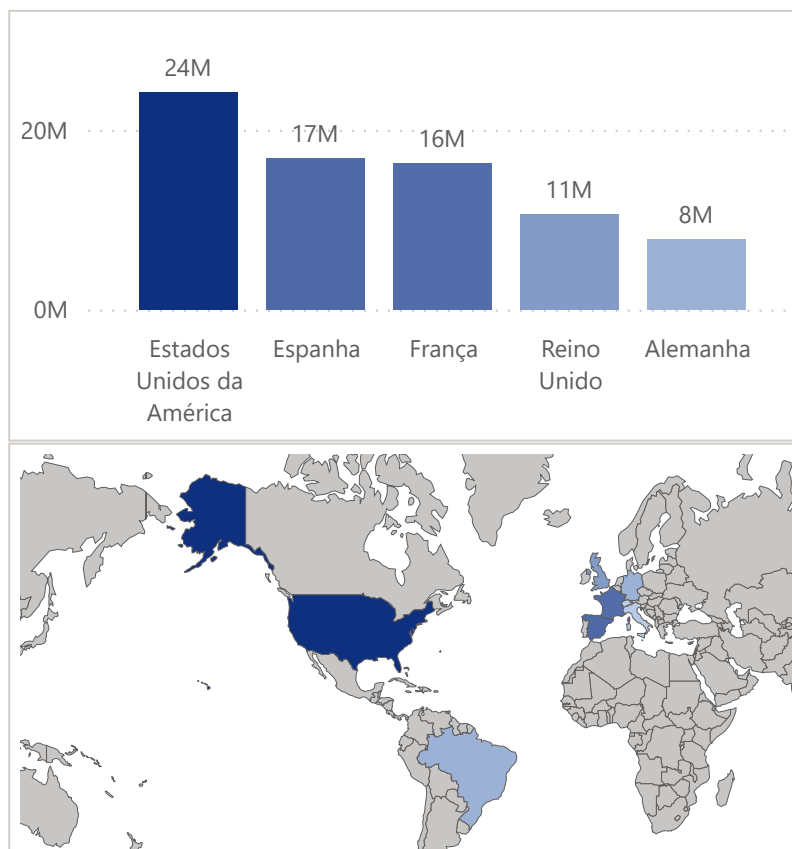




### Valor das operações - Dia da Semana - 4ºTrimestre de 2023

No 4ºTrimestre de 2023, o valor total das transações MB realizadas no município do Porto por cartões com origem Restantes países da Europa foi 25M€.

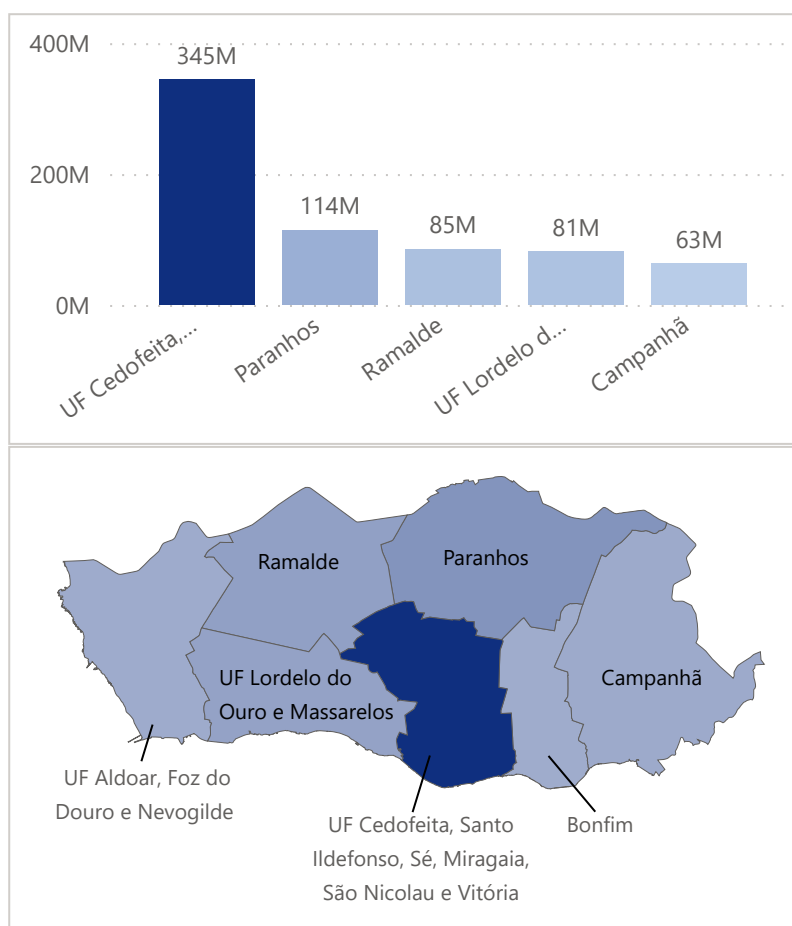
Fonte: SIBS



### Valor das operações - Freguesias - 4ºTrimestre de 2023

No 4ºTrimestre de 2023, o valor total das transações MB realizadas na UF Cedofeita, Santo Ildefonso, Sé, Miragaia, São Nicolau e Vitória foi 345M€.

Fonte: SIBS



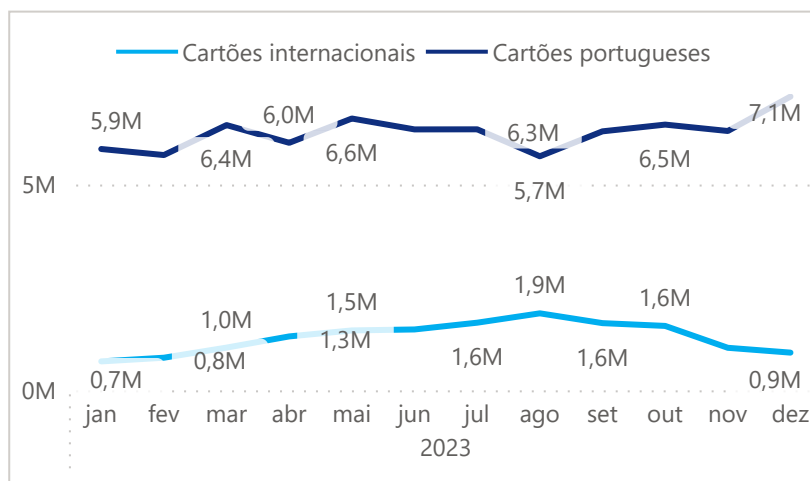


## Número

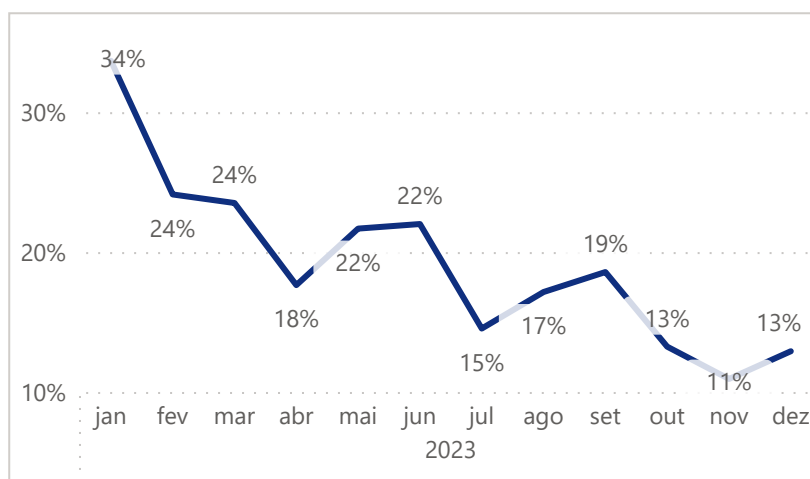
## Número de operações

No 4º Trimestre de 2023, foram realizadas 24M transações MB no município do Porto.

Fonte: SIBS

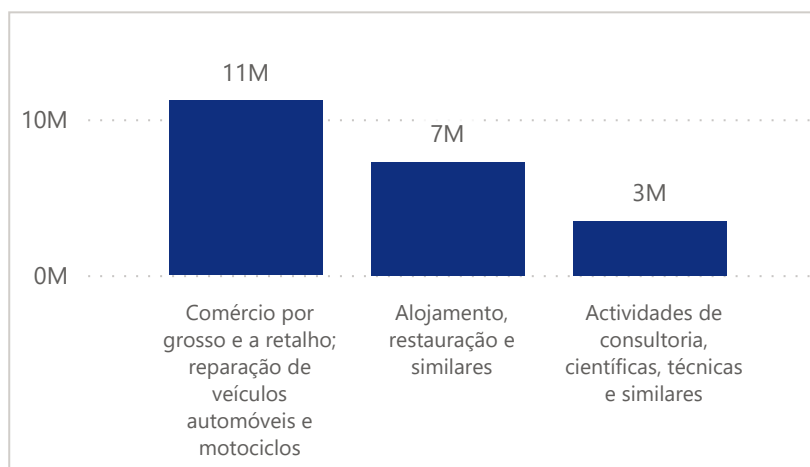
Número de operações  
- Variação homóloga

Fonte: SIBS

Número de operações  
- Dia da Semana -  
4º Trimestre de 2023

No 4º Trimestre de 2023, as atividades de Comércio por grosso e a retalho; reparação de veículos automóveis e motociclos registaram 11M transações MB no município do Porto.

Fonte: SIBS

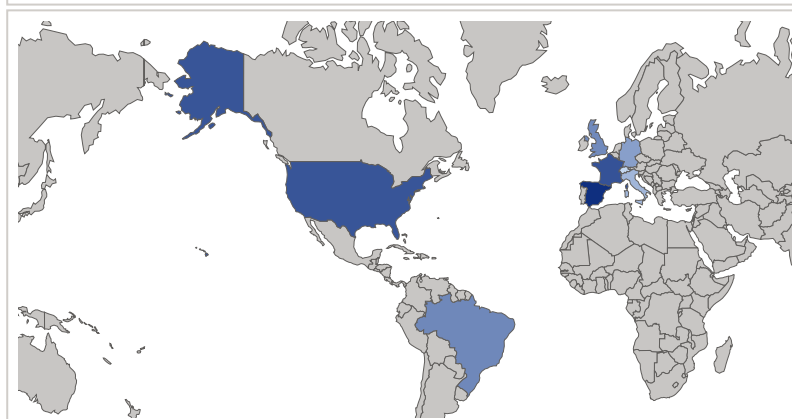
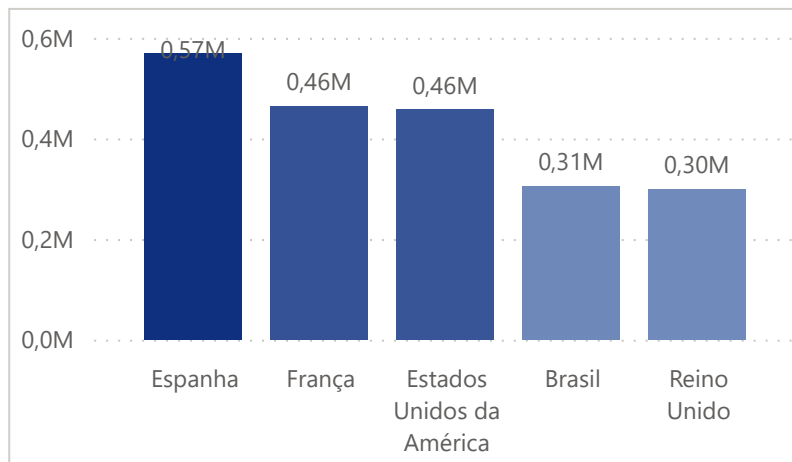




## Número de operações - Dia da Semana - 4º Trimestre de 2023

No 4º Trimestre de 2023, foram realizadas 1M transações MB no município do Porto por cartões com origem Espanha

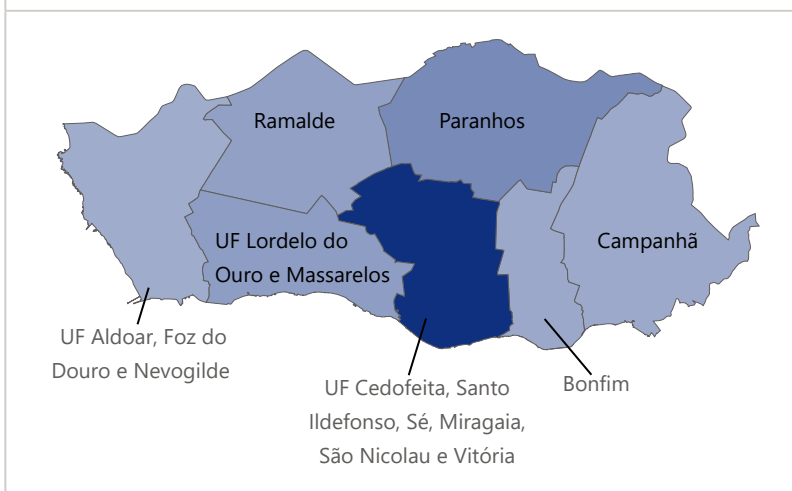
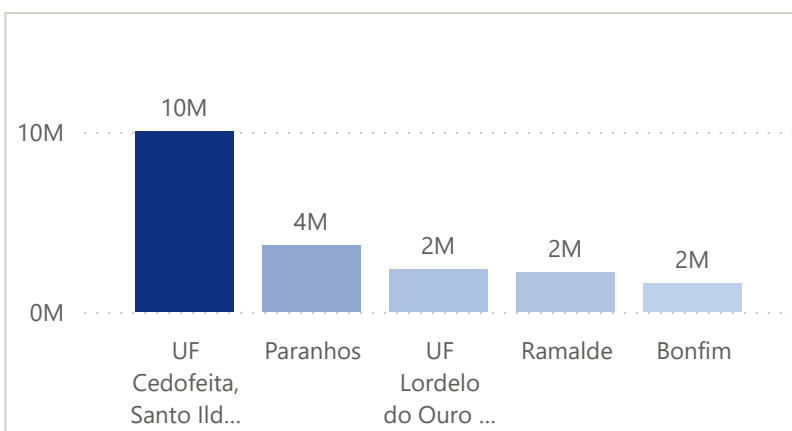
Fonte: SIBS



## Número de operações - Freguesias - 4º Trimestre de 2023

No 4º Trimestre de 2023, foram realizadas 10M transações MB na freguesia UF Cedofeita, Santo Ildefonso, Sé, Miragaia, São Nicolau e Vitória

Fonte: SIBS

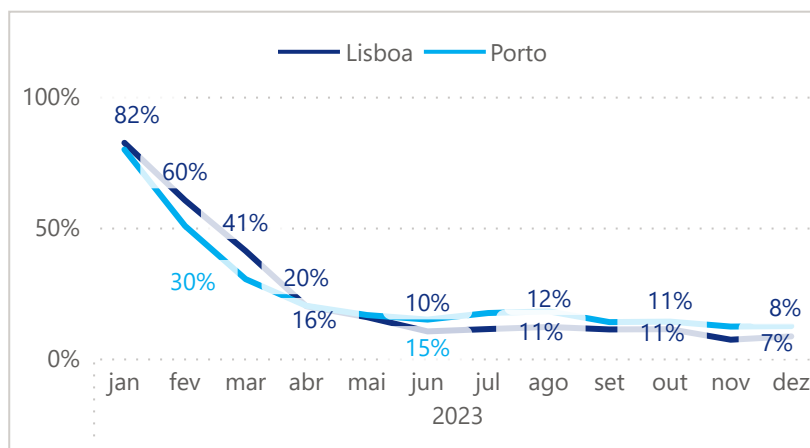


No que concerne ao setor do turismo, apesar do efeito de sazonalidade do setor, os indicadores analisados revelam um crescimento notório quando comparado com o mesmo período de 2022. O Aeroporto do Porto movimentou 3,5 milhões de passageiros no decorrer do trimestre, refletindo um crescimento de 12,5%. A taxa média de ocupação-cama situou-se nos 49,7%, totalizando 980 047 dormidas, e rendimento médio por quarto disponível (RevPar) foi de 64,8€. Neste período, refletindo um aumento de 23,6% face a 2022, os proveitos totais nos estabelecimentos hoteleiros e de alojamento turístico ascenderam a 98 milhões de euros.

## Aeroportos

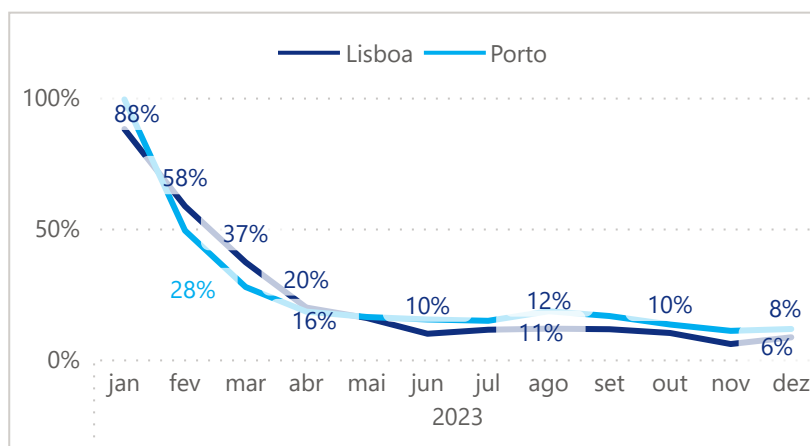
### Passageiros embarcados - Variação homóloga

Fonte: INE



### Passageiros desembarcados - Variação homóloga

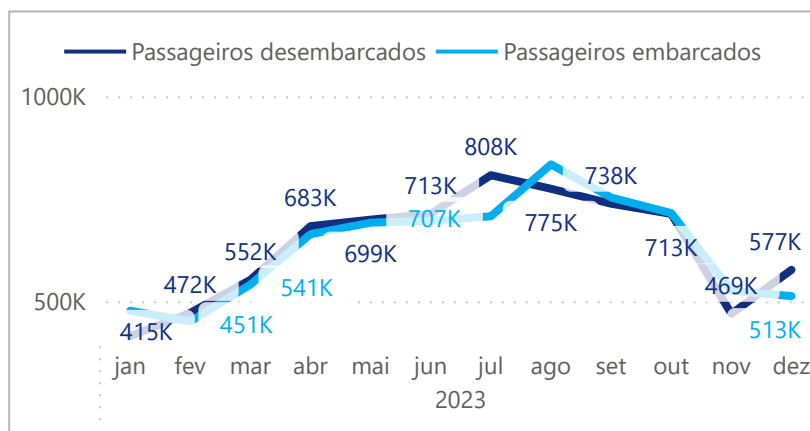
Fonte: INE



### Movimento nos aeroportos

No 4º Trimestre de 2023, o Aeroporto do Porto movimentou 3513K passageiros.

Fonte: INE

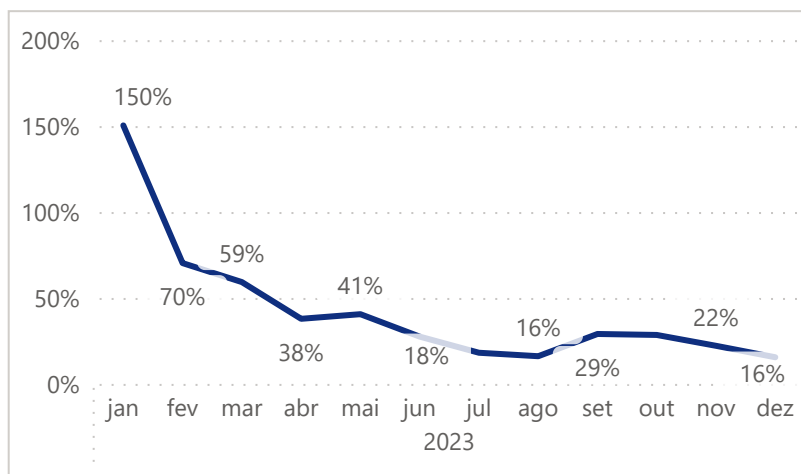


## Alojamentos

### Proveitos totais - Variação homóloga

No 4º Trimestre de 2023, os proveitos totais no município do Porto foram de 98 207 379€.

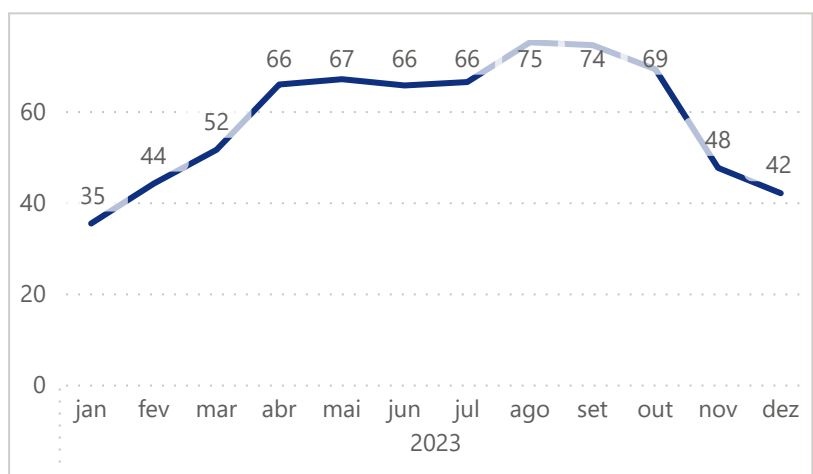
Fonte: INE Subscrição



### Taxa de ocupação-cama - 4º Trimestre de 2023

No 4º Trimestre de 2023, a taxa de ocupação média no município do Porto foi de 49,7%.

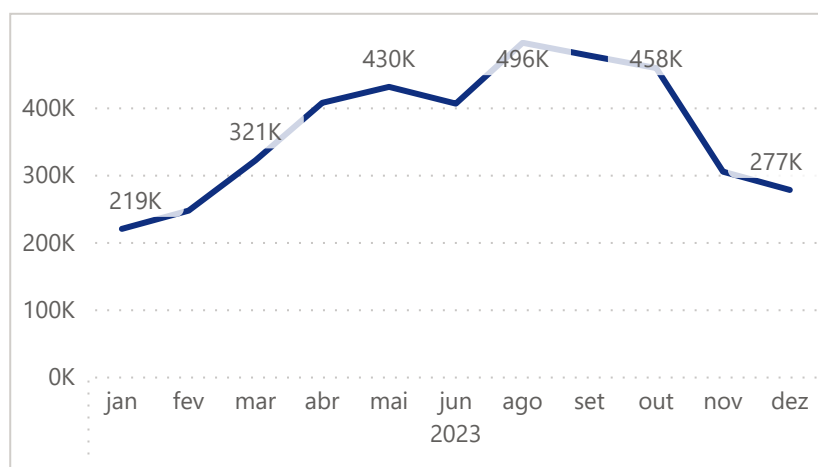
Fonte: INE Subscrição



### Nº de dormidas - 4º Trimestre de 2023

No 4º Trimestre de 2023, o nº de dormidas no município do Porto foi de 980 047.

Fonte: INE Subscrição





**Porto.**